

# Łowca duchów • Szellelem vadász



**Zawartość:**  
2 pistolety elektroniczne  
1 czaszka z projektozem

**Pistolet**

- 1.1) Otwórz komorę na baterie za pomocą śrubokrętu.
- 1.2) Zainstaluj trzy nowe baterie AAA (nie zawarte w zestawie) upewnijając się, czy zostały umieszczone zgodnie z biegunami (+) i (-) tak, jak zostało pokazane na Rys. 1.
- 1.3) Ponownie umieść pokrywą komory na swoim miejscu i przy pomocy ją za pomocą śrubokrętu.

**Pisztoly**

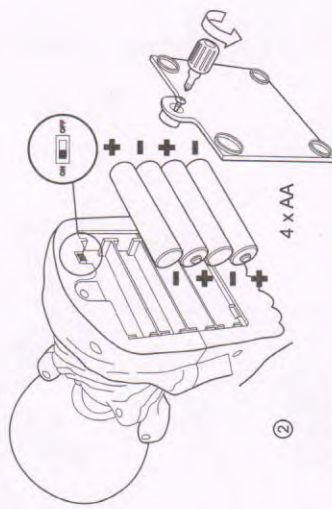
- 1.1) Cswarnturzóval nyisd ki az elemtartó fedelét.
- 1.2) Helyezzd bele 3db AAA elemet, figyelve a helyes polaritásra + / -).
- 1.3) Cswarnturzózt lezárd az elemtartó fedelét.

**Czaszka**

- 2.1) Otvöröz komorę na baterie za pomocą śrubokrętu.
- 2.2) Zainstaluj trzy nowe baterie AA (nie zawarte w zestawie) upewnijając się, czy zostały umieszczone zgodnie z biegunami (+) i (-) tak, jak zostało pokazane na Rys. 2.
- 2.3) Ponownie umieść pokrywą komory na swoim miejscu i przy pomocy ją za pomocą śrubokrętu.
- 2.4) Należy ustawić przelącznik ON/OFF na pozycji ON.

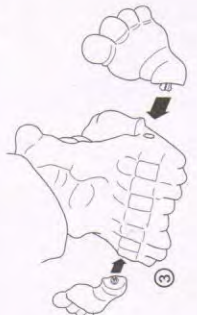
**Koponya**

- 2.1) Cswarnturzóval nyisd ki az elemtartó fedelét.
- 2.2) Helyezzd 4db AA elemet, figyelve a helyes polaritásra + / -).
- 2.3) Cswarnturzózt lezárd az elemtartó fedelét.
- 2.4) Állítsuk a kapcsolót ON állásba.



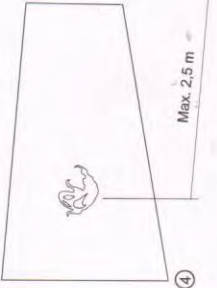
**Ustawienia:**

- 1) Przyjmoc lewą i prawa stopę do tyłu Czaśki (Rys.3).
- 2) Ustaw Czaśkę na środku pokoju.



**Beállítás:**

- 1) Fatimisd össze a bal és a jobb lábát a koponya testeivel. (3. Ábra)
- 2) Rakd a Koponyát a szoba közepére!



**A játék célja:**

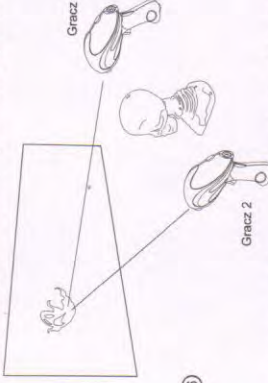
Mínél több szellelem lelőni.

**A játék menete:**

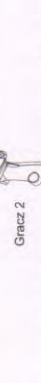
- 1) A nehézségi szint kiválasztása a koponya ujjaital található a gombokkal lehetségős. (6. Ábra)  
 „I” = Könnyű  
 „II” = Közepes  
 „III” = Nehéz



**Gracz 1**



**Gracz 2**

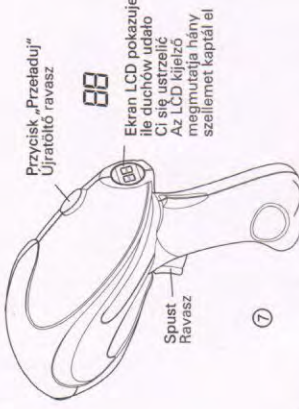


Każdy gracz musi nacisnąć spust swojego pistoletu jeden raz, a czerwoną lampką LED zaświeci się i zacznie migać. Po naciśnięciu na palec, prawe oko Czaśki zacznie migać i wyświetlić postacie duchów na ścianie/suficie. Każdy gracz musi wycelować swój pistolet w oko Czaśki i ponownie nacisnąć spust, aby uzyskać sygnał (skalibrować) pistolet. Każdy z pistoletów wygeneruje dźwięk, aby rozpoznać grę (Rys.6).

2) Húzd meg a ravaszt a fegyveremágyszer, majd a vörös LED villogni és villogtani kezd. szellelem veit a falra. Mutass a fegyverrel a falra kivettelt szellemekre, és húzd meg a ravaszt, egy hangjelzést fogsz hallani, mely a játék kezdetét jelzi. (6. Ábra)

3) W związku z faktem, iż maksymalny zasięg pistoletu to 2,5m (Rys. 4) upewnij się, że pokój, w którym się bawisz ma wymiary pomiję 5 x 5 m.

- 5) Czaszka wyświetla projekcję postaci duchów przez około 1,5 minuty. Gracz musi złapać tak dużo duchów jak tylko potrafi. Po upływie 1,5 minuty zerwnie czaszka jak i pistolet wyłącza się. Liczba złapanych przez gracza duchów zostanie wyświetlona na ekranie LCD pistoletu (Rys.7).
- 6) Gracz, który złapie najwięcej duchów jest zwycięzca.
- 5) A koponya mástél percig veit i szellemeket. A játékosnak minél többet le kell lőnie. Mástél perc után a fegyver és a koponya ieall. A fegyver LCD kijelzője megmutatja, hogy a játékos hány szellemet talált el. (7. Ábra)
- 5) Wienj az 1. lépešre
- 7) A gyoztes az, aki a legtöbb szellemet találja el.



**Przycisk „Przeladuj”**  
**Ujratolito** - Ravasz



Ekran LCD pokazuje ike duchów udato Ci się ustrzeic! Az LCD kijelző megmutatja hány szellemet kaptál el

**7**

**Bezpieczne użytkowanie baterii:**

- Nie wkładaj baterie do urządzenia, jeśli urządzenie jest pod napięciem.
- Zwykle baterie należy niezwłocznie usuwać, aby nie uszkodziły zabawki.
- Nie należy ładować baterii, które nie są do tego przeznaczone. Nie należy mieszać baterii różnego typu, a także baterii o różnym poziomie naładowania.
- Nie wolno dotykać do zwolnień na zaciskach.
- W przypadku, gdy zabawka jest nieużywana przez dłuższy czas, baterie powinny być wymienione.
- Nie należy dotykać elektrod wewnątrz komory naładowania do obwodów elektronicznych standardowych baterii z bateriami nie mieszczącymi.
- Nie rób śpięch.
- Nie próbuj ponownie ładować baterii, które się do tego nie nadają.
- Nie wrzucać baterii do ognia, mogą eksplodować lub wystrzelić. Ze względu na małe części, zaleca się instalowania i wymiany baterii w bezpiecznym miejscu.
- Nie ładować w pobliżu palenisk, kuchenki, piekarników i odźwiżnie. Porzucenie lub niewłaściwe stosowanie substancji lub komponentów elektrycznych, które znajdują się w tym aparacie, może okazać się szkodliwe dla środowiska.

Symbol, na którym widzicie „pojemnik na śmieci” z czarną kreską i odijką oznacza, że niniejszy aparat został wyprodukowany po 1/30/05 i podlega obowiązkowi zróżnicowanego zbierania odpadów. Wszelkie nadzycza będą terrano według prawa.

**Uwagi:**

Normalne funkcjonowanie produktu może zostać zaburzone przez silne zakłócenia elektromagnetyczne. W takim przypadku wystarczy zresetować produkt, a następnie połączyc się z dostawcą.

Az erős elektromágneses tér megzavarhatja a játék működését. Ha ez történik, kapcsolod ki majd be a készüléket és kévessd a használatot útmutatod.

Problem / Hiba	Przyczyna / Oka	Rozwiązanie / Megoldás
Czaszka nie poścaga sijn lub rusza się bardzo wolno	- Projekcyjki jest ustawiony na pozycji OFF - Słaba bateria - Na OFF kápsold OFF állásban van a koponya nem mozog. - Nagy gyenge elemek - Vagy csak lassan	- Przelad a projektort, ne ruszoldj ON - Vymeni baterie na nowe - Kápsold ON állásba, vagy csereold ki az elemeket
Projekcja postaci duchów na ścianie/suficie jest słaba	- Słaba bateria - W pokój nie jest wystarczająco ciemno - Właściwości pomieszczenia - Włazy światła i ciepła z szałobian	- Vymeni baterie na nowe - Zmieni pokój na ciemniejszy - Cswarnturzózt a szobában vagy sádkútára z szobában
Okazują dźwięki, światły jest słaby	- Słaba bateria - Gromadek az elemek	- Vymeni baterie na nowe - Zmieni elemeket
Przetwarzanie czasu jest wolne	- Odbledak pomieszczenia Czaśki - Odbledak pomieszczenia Czaśki - A koponya és a fal közötti táv nagyobb mint 2,5 m	- Ustaw Czaśkę bliżej ściany/sufitu - Helyozd kápsold b a falhoz a koponyát.

PL Ostrzeżenie! Nieodpowiednie dla dzieci w wieku poniżej 3 lat, ze względu na drobne elementy łatwe do polknięcia - ryzyko uduszenia. Zawiera baterie AA, które nie należy poddawać recyklingowi. Produkt zawiera baterie, które nie należy wyrzucać do zwykłego śmiecia. Aby uzyskać informacje o wyłączeniu zasilania, należy zapoznać się z instrukcją obsługi. Nie należy używać tego produktu w pobliżu wody, ognia, ciepła, zimna, wilgoci, silnych wibracji, silnych elektromagnetycznych pól, silnych magnesów i silnych poleci. Produkt może być uszkodzony przez silne zakłócenia elektromagnetyczne. Produkt może być uszkodzony przez silne zakłócenia elektromagnetyczne. Produkt może być uszkodzony przez silne zakłócenia elektromagnetyczne. Produkt może być uszkodzony przez silne zakłócenia elektromagnetyczne.

Forgalmazó:  
EP Line Kft.  
1037 Budapest  
Bokor u. 15-21  
www.epee.hu



Producer:  
Fotorena (Hong Kong) Limited  
Peninsula Centre,  
67, Mody Road,  
Kowloon, Hong Kong